


QUADRÍCULA U

Sistema integral
fornecido em peças

VANTAGENS DO PRODUTO

- Durabilidade
- Estética
- Aproveitamento total da volumetria do espaço
- Variedade de cores



Acesso ao sub tecto

O sistema de tecto é amovível.

Reação ao fogo

Euroclasse A1 segundo a norma EN-13501-1.

Meio ambiente e saúde

Os tectos metálicos GABELEX em alumínio são 100% recicláveis, não emitem compostos orgânicos voláteis (COV's) nem formaldeídos e contribuem para as certificações ambientais de edifícios.

Marcação CE

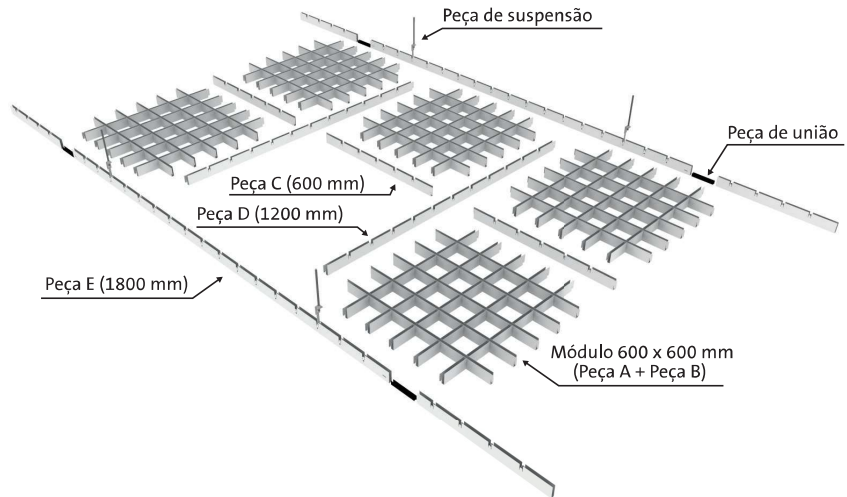
DOP-2019.04

Dimensões	Medidas: Altura=25 mm / Largura=10 mm Distância entre eixos (mm) 50x50, 60x60, 75x75, 86x86 e 100x100
	Medidas: Altura=40 mm / Largura=10 mm Distância entre eixos (mm) 50x50, 60x60, 75x75, 86x86, 100x100, 120x120, 150x150 e 200x200
	Medidas: Altura=50 mm / Largura=10 mm Distância entre eixos (mm) 50x50, 60x60, 75x75, 86x86, 100x100, 120x120, 150x150 e 200x200
	Medidas: Altura=50 mm / Largura=15 mm Distância entre eixos (mm) 50x50, 60x60, 75x75, 86x86, 100x100, 120x120, 150x150 e 200x200
	Medidas: Altura=50 mm / Largura=20 mm Distância entre eixos (mm) 86x86, 100x100, 120x120, 150x150 e 200x200
Material	Alumínio
Espessura	0,5 mm
Revestimento	Pré-lacado
Cores	Branco
	Cinza metalizado (RAL 9006)
	Preto
	Imitação de madeira escura / madeira clara

Sistema de montagem

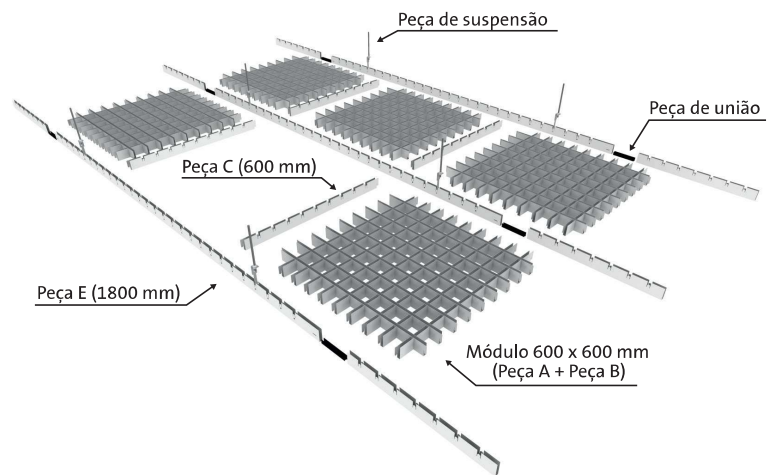
MONTAGEM TIPO 1

Aconselhado para as medidas 75x75, 86x86, 100x100 e superiores.




MONTAGEM TIPO 2


Aconselhado para as medidas 50x50 e 60x60.




Componentes



Peça A + Peça B
módulo 600x600 mm



Peça C
600 mm



Peça D
1200 mm



Peça E
1800 mm



Peça de união
OF10/OF15/OF20



Peça de suspensão
0G10/0G15/0G20



Peça de suspensão
GQ10/GQ15/GQ20